

PAUZA WYDANIE SPECJALNE/BOŻE NARODZENIE 2020

Gazetka uczniów Szkoły Podstawowej nr 6 w Olsztynie

MAŁGORZATA CIOCH 07 GRU 2020 14:37

Świeta , święta czas oczekiwania...

Droga Szóstkowa Rodzinko!!!!

Z okazji zbliżających się Świąt Bożego Narodzenia oraz Nowego Roku zespół redakcyjny gazetki szkolnej "Pauza" życzy wszystkim zdrowia, radości i spełnienia marzeń!!!

Niech te Świeta, tak wspaniałe,
będą całe jakby z bajek,
niechaj gwiazdka z nieba leci.
niech Mikołaj tuli dzieci,
biały puch niech z góry spada,
niechaj piesek w nocy gada.
niech choinka pachnie pięknie,
no i radość będzie wszędzie!

Oddajemy w Wasze ręce wydanie specjalne gazetki, w którym znajdziecie wiele ciekawych tekstów, życzenia świąteczne oraz dedykowane specjalnie dla Was piosenki i kolędy w wykonaniu BorysaKidoń z klasy 6b oraz Mateusza Rychcik z klasy 6d.

Zespół redakcyjny:

Aleksandra Gątarska 8c

Wiktoria Rosińska 8c

Alicja Jędrys 7c

Justyna Ostrowska 7c

Mateusz Rychcik 6d

Małgorzata Cioch - opiekun gazetki



Zwyczaje i tradycje związane ze Świątami Bożego Narodzenia

Świeta kojarzą nam się najczęściej z piękną i zieloną choinką , pieczeniem pierniczek oraz kalendarzem adwentowym. Jest wiele tradycji oraz zwyczajów , o których wszyscy pamiętamy.

Najpopularniejsze oraz najbardziej symboliczne tradycje i zwyczaje świąteczne:

1.Pierwsza gwiazdka na niebie-przypomina nam o narodzinach Jezusa Chrystusa. Oczekujemy pierwszej gwiazdki na niebie i wtedy zasiadamy do kolacji wigilijnej.
2. 12 potraw na stole- na stole powinno pojawić się 12 potraw, NIE MNIEJ NIE WIĘCEJ . Różnie interpretuje się ten zwyczaj. Być może dlatego , że Jezus miał przy sobie dwunastu apostołów. Na stole zamiast mięsa pojawiają się ryby i inne potrawy postne.

3. Zostawianie jednego pustego miejsca przy stole- jest to tradycja wywodząca się z wierzeń. Przy stole powinniśmy zostawić jedno nakrycie dla niespodziewanego gościa w naszym domu.

4.Wkładanie sianka pod obrus- symbolizuje to narodziny Jezusa w ubogiej szopce. Siano należy położyć na środek stołu i przykryć białym obrusem.

5. Czytanie fragmentu Ewangelii św. Łukasza dotyczącej narodzin Chrystusa- jest to fragment poświęcony narodzinom Jezusa Chrystusa, powinniśmy go przeczytać przed wieczerzą.

6.Dzielenie się opłatkiem- symbolizuje dobroć między ludźmi , podczas dzielenia się nim z członkami rodzin składamy sobie życzenia.

7.Kalendarze adwentowe- większość z nas na pewno kupuje kalendarze na początku grudnia niektóre są z czekoladkami ,a jeszcze inne z małymi drobiazgami. Służą one do odliczania czasu do Wigilii ,ale też sprawiają dużo radości.

8.Strojenie choinki- jest symbolem chrześcijaństwa , choinkę powinno się ubierać w wigilię. Ozdoby powinny być związane z symboliką Bożego Narodzenia ,a na jej szczycie wiesz się bombkę w kształcie gwiazdy betlejemskiej.

9.Świeca wigilijna-światło świecy ma być znakiem zaproszenia do rodziny Maryi i Józefa ,aby mały Jezus narodził się w każdym domu.

10.Pasterka w kościele- jest to msza z 24 grudnia na 25 grudnia, równo o północy, ma ona upamiętniać oczekiwanie na narodziny Jezusa.

11. Śpiewanie kolęd wraz z rodziną - kolęd jest wiele, śpiewamy je, aby uczcić narodziny Jezusa i się radować.

12. Przyjście Świętego Mikołaja i zostawienie prezentów:))) - tradycja mówi, iż podczas wigilijnej kolacji Św. Mikołaj zostawia prezenty dla wszystkich dzieci (i nie tylko) pod choinką. Sprawia to dużo radości dla małych jak i dużych!

Mam skrytą nadzieję, że kultywujecie chociaż połowę z tych tradycji i zwyczajów. Pamiętajcie...dobrze przygotujcie się do Świąt Bożego Narodzenia.

WESOŁYCH ŚWIĄT!!

Autor: Wiktoria Rosińska i Ola Gątorska



Świąteczne potrawy i wypieki

Najpopularniejszymi potrawami są ryby przyrządzane na różne sposoby, potrawy z dużą ilością maku oraz pierogi z kapustą i grzybami. Jednak Wigilia Bożego Narodzenia nie może się obejść bez pysznych ciast. W naszych rodzinach są to jabłecznik i makowiec. Muszą być też pyszne pierniczki. Przepis na ich wykonanie nie jest bardzo skomplikowany, ale smak jest cudowny i niezapomniany.

Składniki do wykonania pysznych świątecznych pierniczków to:

- 2 szklanki mąki pszennej
- 1/2 szklanki cukru
- 2 łyżeczki przyprawy korzennej
- 40 g masła
- 1/4 kostki drożdży
- 1 jajko
- 1 łyżka miodu
- 1 łyżeczka sody
- kilka kropel soku z pomarańczy.

Sposób wykonania:

1. Łączymy ze sobą suche składniki, czyli 2 szklanki mąki, pół szklanki cukru, 1 łyżeczkę sody i 2 łyżeczki przyprawy korzennej. Odstawiamy to na razie na bok.
2. Zabieramy się za drugą część składników potrzebnych do wykonania pierniczków. Rozpuszczamy

40 g masła i łyżkę miodu. Gdy już będą płynne, zestawiamy do przestudzenia i do jeszcze ciepłego roztworu dodajemy drożdże - 1/4 kostki. Mieszamy.

3. Czas połączyć ze sobą suche i mokre składniki. Wlewamy roztwór do mąki, dodajemy jajko i kilka - kilkanaście kropel pomarańczy albo mandarynki. Po wstępnym wymieszaniu łyżką ciasto robi się gęste. Wyjmujemy je i zagniatamy, żeby było gładkie.
4. Wałkujemy ciasto na pierniczki. W cieście możemy odcisnąć kształty dzięki foremkom lub pobawić się w tworzenie własnych figur małym nożem. Do wykrawania może posłużyć też szklanka.
5. Pierniczki układamy na pergamin i smarujemy rozmąconym jajem, żeby po upieczeniu były błyszczące. Pieczemy je w temperaturze 180 stopni przez 8 minut.
6. Po przestudzeniu pierniczków możemy je polukrować.

Kolejnym słodkim deserem jest jabłecznik. Jest to ciasto trochę trudniejsze do przygotowania od pierniczków, jest jednak równie dobre.

Składnikami są:

- 2 szklanki mąki tortowej
- 1 szklanka mąki krupczatki
- 5 jajka
- 1 łyżeczka proszku do pieczenia
- 1 masło (200-250g)
- 2 łyżki śmietany 18%
- szczypta soli
- 10-11 łyżek cukru
- około 1,5 kilograma jabłek
- 1 kisiel cytrynowy
- 3 łyżki bułki tartej

Wykonanie:

1. Połącz mąkę, 4 łyżki cukru, proszek do pieczenia, sól, masło, żółtka i śmietanę. Wszystko wyrób na jednolitą masę.
2. Umyte jabłka obierz i usuń z nich środek z pestkami. Następnie pokrój je na drobne kawałki. Dodaj do tego bułkę tartą oraz 1-2 łyżki cukru. Wszystko wymieszaj.
3. Białka ubij z 5 łyżkami cukru na sztywną pianę, dodaj kisiel w proszku i delikatnie wymieszaj.
4. Na blaszkę wysłaną papierem do pieczenia wyłóż około 3/4 uzyskanego ciasta kruchego, tworząc warstwę o równomiernej grubości. Na to połóż jabłka i dokładnie rozsmaruj pianę po całej powierzchni ciasta. Wierzch przyprósz rozdrobnioną (np.: na tarce) pozostałą częścią ciasta kruchego.
5. Ciasto wstaw do nagrzanego wcześniej piekarnika do 185 stopni i piecz przez około 40 minut.

Autor: Ola Gątorska i Wiktoria Rosińska



Jak witamy nowy rok w Polsce i na świecie?

Polska

Naszymi tradycjami sylwestrowymi są tańce do białego rana, śpiewy, kolorowe stroje, fajerwerki, odliczanie przed północą. Wśród polskich zwyczajów najbardziej popularne są:

- o spisanie na kartce starych problemów, a następnie jej spalenie, co ma przynieść uwolnienie się od dotychczasowych kłopotów. Ogniem można również zniszczyć pamiątki związane z wydarzeniami, o których chcemy zapomnieć;
- o zadbanie o staranny ubiór ma przynieść w nowym roku powodzenie u płci przeciwnej;
- o unikanie w ostatni dzień roku sprzątanina, w celu zapobiegnięcia wykurzenia z domu szczęścia;
- o skupienie się na pierwsze imieniu usłyszonym po północy, gdyż może się ono okazać imieniem naszego przyszłego małżonka (zwyczaj dotyczący panien);
- o wróżenie z gwiazd (ilość gwiazd na niebie symbolizuje pomyślny rok, im więcej tym lepiej);
- o zaopatrzenie lodówki w jedzenie, a portfela w pieniądze – zgodnie z zasadą „jaki Sylwester, taki cały przyszły rok”;
- o wróżenie z bąbelków napoju PICCOLLO (duże bąbelki oznaczają wielkie zmiany, aktywność, zaś małe spokój i stabilizację)
- o nakręcenie zegara, otwarcie okien i drzwi po wybiciu północy. W ten sposób godnie witamy Nowy Rok, a żegnamy stary, a z nim wypraszamy z domu wszelkie kłopoty i nieszczęścia.

Wielka Brytania

Mieszkańcy Wielkiej Brytanii spędzają Sylwestra w pubach lub w domu, w gronie przyjaciół. Przed wybiciem północy włączają radio lub telewizor, aby wspólnie odliczać ostatnie sekundy do nadejścia nowego roku. W Londynie, przy akompaniamencie dzwonów słynnego Big Bena, niebo rozbłyśka setkami kolorowych fajerwerków. Natomiast 1 stycznia w Londynie odbywa się wielka noworoczna parada,

w której uczestniczą tysiące osób.

Nowy Jork

Gdy u nas wznosi się ostatni już toast, na Manhattanie atmosfera właśnie sięga zenitu. Od 1904 r. mieszkańcy Nowego Jorku zbierają się w Nowy Rok na Times Square. Na co dzień, jest to jedno z najruchliwszych skrzyżowań. W noc sylwestrową to miejsce potrafi zgromadzić nawet milion ludzi! Frekwencję zapewnia świetny program artystyczny z udziałem największych gwiazd muzyki.

Włochy

Sylwester we Włoszech obchodzony jest wyjątkowo hucznie. Podobnie jak u nas, w Polsce, polega na świętowaniu przy dobrej kolacji oraz pokazach fajerwerków. Jednak oprócz bliskich nam zabaw, Włosi mają także swoje tradycje. Jednym z włoskich zwyczajów podczas sylwestrowej nocy jest spożywanie określonego posiłku. Składa się na niego potrawka z soczewicy (małe ziarenka symbolizują monety, więc ich spożycie zapewnia dostatek i dobrobyt w nadchodzącym roku) oraz wieprzowina, podawana najczęściej w świńskiej nodze, łącznie z dumnie sterzącą raciczką.

Włoski zwyczaj nakazuje zakończyć stary rok tak, by w styczniu nie trzeba było do niego wracać. Należy więc załatwić wszystkie sprawy, które rozpoczęły się w poprzednim roku, dotrzymać umów i obietnic. Nowy Rok we Włoszech wita się poprzez wyrzucanie z mieszkań starych, zużytych lub popsutych przedmiotów: od szczoteczki do zębów, poprzez meble, a na sprzętach RTV i AGD kończąc. Włoski Sylwester świętowany w ten sposób ma na celu pozbycie się z domu pecha, który doprowadził do zniszczenia wyrzucanych przedmiotów lub urządzeń.

Autor:

Alicja Jędryś 7c

Justyna Ostrowska 7c



Pomysły na powitanie nowego roku przez naszych uczniów

Wywiadu udzielał: Antoni B.

J.O.-Jak zamierzasz spędzić sylwestra ?

Antoni-Sylwestra spędzam z moim wujkiem w Łodzi, to bardzo piękne miasto i zawsze lubię tam wracać. Oczywiście będą tam ze mną moi rodzice i moja siostra.

Wywiadu udzielała: Zuzanna K.

A.J.-Zuzanno jak w tym roku pragniesz spędzić Sylwestra, czy masz już jakieś plany?

Zuzanna- Tak mam nadzieję że w tym roku uda się mi i moim rodzicom pojechać do mojego ojca Chrzestnego do Niemiec oraz że pandemia koronawirusa nam nie przeszkodzi. Lecz myślę, że nie należy ignorować tego co mówią w telewizji ponieważ są to istotne informacje więc gdy zachorowań będzie bardzo dużo pewnie zostaną w domu z moimi rodzicami i moim ukochanym psem Sabą.

Wywiadu udzielał/udzielała: osoba która chciała pozostać anonimowa

J.O. - Jakie masz plany na Sylwestra ?

Osoba anonimowa: Kilka dni przed Sylwestrem wyjeżdżam do Zakopanego, w którym mam nadzieję będzie dużo śniegu. Będę wspólnie z rodzicami oglądać fajerwerki. Spróbuję po raz pierwszy oscypka.

Wywiadu udzielał: Gabriel K.

A.J.-Jak zamierzasz spędzić tegorocznego Sylwestra?

Gabriel- Sylwestra zamierzam spędzić ze swoją najbliższą rodziną, moim bratem Emanuelem, mamą i babcią, będziemy przyrządzać potrawy sylwestrowe, które robimy od lat oraz wspólnie oglądać film „Kevin sam w domu”

A.J.-Jaka jest twoja ulubiona potrawa sylwestrowa ?

Gabriel- Moją ulubioną potrawą, którą przyrządzamy są koreczki.

Wywiady przeprowadzały:

Justyna Ostrowska 7c

Alicja Jędrzyś 7c



Jak spędzać wolny czas w trakcie świąt i ferii ?

Oto kilka pomysłów, żeby się nie nudzić :)
(wszystkie kolorowe słowa kryją linki - wystarczy kliknąć)

- Origami :

Poradniki dla początkujących :

- [Serce](#)
- [Rybka](#)
- [Łódka](#)
- [Piesek](#)
- [Nietoperz](#)

Poradnik dla zaawansowanych :

- [Smok](#)
- [Papuga](#)
- [Renifer](#)
- [Jeź](#)
- [Krokodyl](#)

A to już takie strasznie trudne:

- [Rzeczny Smok](#)
- [Łabędź](#)

- Plastelina :

- [Żabka](#)
- [Owca](#)
- [Kura](#)
- [Kotek](#)
- [Dinozaur](#)

- Filmy, dla całej rodziny :

- [Grich](#)
- [Artur ratuje święta](#)
- [Robaczki z zaginionej doliny](#)
- [Jak wytresować smoka 2](#)
- [Piorun](#)

- Kolędy :

- [Świeć gwiazdeczko świeć](#)
- [Cicha noc](#)
- [Dzisiaj w Betlejem](#)
- [W żłobie leży](#)
- [W śród nocnej ciszy](#)

- Ćwiczenia fizyczne :

- [tabata 4 min.](#)
- [tabata 7 min.](#)
- [tabata 10 min.](#)

- Ozdoby świąteczne :

- [gwiazda z papieru](#)
- [choinka](#)
- [łańcuch](#)
- [bombka](#)
- [aniołek](#)

Autor: Mateusz Rychcik 6d


WOŚP 2021!!!!!!

Samorząd Szkolny zaprasza do wzięcia udziału w akcji charytatywnej WOŚP. Szczegóły znajdziecie pod linkiem:

Log into Facebook

Log into Facebook to start sharing and connecting with your friends, family, and people you know.

FACEBOOK



Czas na życzenia z głębi serca...

Naszym kochanym Uczniom i wspaniałym Rodzicom...



WSZYSTKIM RAZEM I
KAŻDEMU Z OSOBNA ŻYCZYMY

Wesołych Świąt!

ŻYCZA
DYREKCJA I GRONO PEDAGOGICZNE
SZKOŁY PODSTAWOWEJ NR 6 W OLSZTYNIE



Niech te piękne święta Bożego Narodzenia i cały następny rok upływają Ci w w dobrym zdrowiu.

Niech z nut świątecznych zapachów powstaną najpiękniejsza kolęda i czarem swojej melodii spełni wszystkie Twoje marzenia.

Niech magiczna moc wigilijnego wieczoru przyniesie Ci spokój i radość.

Życzę Ci świąt białych, pachnących choinką, wanilią i pomarańczami, skrzypiących śniegiem pod butami.

Oblanych miłością i rodzinnym ciepłem, Dojających odpoczynku i tak bardzo potrzebną nam wszystkim nadzieję.

Życzę Ci Najpiękniejszych Świąt Bożego Narodzenia!

WSZYSTKIM RAZEM I KAŻDEMU Z OSOBNA ŻYCZYMY

Dokument PDF

PADLET DRIVE

Najszczęśliwsze życzenia...

dla Wszystkich od klasy 2a




Nasze życzenia...

Specjalnie dla Szóstkowej rodzinie zaśpiewał Borys Kidoń z klasy 6b!!!!

Sign in to your account

MICROSOFTONLINE

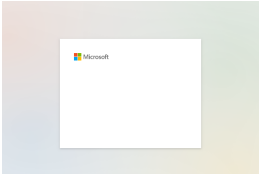


Nasze życzenia...

Specjalnie dla Was kołęduje Mateusz Rychcik z klasy 6d!!!

Sign in to your account

MICROSOFTONLINE



※※※※※